




PIKE PIC, TREK AU COEUR DU PAYS SHERPA

Ce trek se déroule dans région de Solukhumbu, au coeur du pays Sherpa, que vous traversez à pied d'est en ouest. Vous suivez l'itinéraire inédit appelé la " Voie Hillary ", car c'est par là que Sir Edmond Hillary et Sherpa Tenzing ont rejoint le camp de base de l'Everest lors de leur expédition victorieuse de 1953. Vous évitez les grands axes de trek et allez au Mont Piké (4000 m) pour admirer l'un des plus beaux panoramas sur 600 km de chaîne himalayenne ! Et cerise sur le gâteau : vous dormez une nuit dans la famille de notre guide Rudra. L'aventure commence à Patale, le point de départ de votre trek pour le mont Piké. De villages en villages et de monastères en monastères, vous rejoignez le Mont Piké (4060 m). L'arrivée au sommet est magique avec une vue panoramique sur les six mythiques sommets de 8000 m ; le Mont Everest (8848 m), le Lhotse (8516 m) le Kanchenjunga (8586 m), le Makalu (8481 m), le Manaslu (8163 m), les Annapurnas... Tout simplement grandiose !

 Région	Everest
 Activité	Trek
 Durée	13 jours
 Code	NEPSHERFIT
 Prix	A partir de 1 278 €
 Niveau	3/5
 Confort	3/5

PROGRAMME

📍 Jour 1 Arrivée à Katmandou



Namasté! Votre guide vous accueille à l'aéroport et vous conduit à votre hôtel. En fonction de l'heure, vous effectuez une visite de vieux quartiers de Katmandou. En début de soirée, premier briefing en compagnie de notre guide. Dîner de bienvenue.

Hébergement : Hôtel

Petit-déjeuner et déjeuner libres

📍 Jour 2 Route pour Patale (2850 m)



Tôt le matin, vous prenez la route vers l'est en direction de la région de Solukhumbu, située au contrefort du massif de l'Everest. Vous passez par Bhaktapur et Dhulikhel, d'où vous avez de belles vues sur l'Himalaya. Vous quitte la vallée de Katmandou, et rejoignez la rivière Sunkoshi que vous suivez pendant un moment... A Hilepani, vous quittez Sunkoshi puis, par des routes de montagnes, vous arrivez à Patale, le point de départ de votre trek inédit dans le pays Sherpa. Belle vue panoramique sur le Numbur Himal (6959 m) et l'Everest (8848 m).

Temps de transport : 7 à 8h

Hébergement : Guest House

📍 Jour 3 Patale – Chyangba (2480 m).



Courte mais belle journée de marche en longeant la crête de Phokle Danda via le petit temple et stupa de Sigane. Vous redescendez jusqu'à Chyangba, un joli petit village sherpa situé à 2480 m d'altitude. Vous profitez de l'après-midi pour découvrir les pratiques chamaniques, la religion bouddhiste pratiquée au Solukhumbu étant fortement teintée d'animisme. Vous partagez la soirée avec la famille de Rudra, un de nos guides Sherpa, chez qui vous dormez.

Dénivelé plus : +300m/-100m

Nb d'heures de marche : 5

Hébergement : Chez l'habitant

📍 Jour 4 Chyangba – Bhulbhule (3350 m)



Le sentier monte progressivement à travers les cultures en terrasses, puis dans les forêts de rhododendrons pour arriver au monastère de Jhapre, d'où vous avez une magnifique vue sur le Numbur Himal et le massif de l'Everest. Si possible vous pouvez visiter ce joli monastère. Après une bonne pause, vous continuez notre marche jusqu'à Bulbhule.

Dénivelé plus : +350m/-700m

Nb d'heures de marche : 5

Hébergement : Lodge

📍 Jour 5 **Bhulbhule - Camp de Base de Pike Peak**



Vous avez une belle journée de randonnée. Par un joli sentier en crête vous montez progressivement à travers des pâturages jusqu'au camp de base de Pike Peak. Régulièrement vous croisez des murs de manis (pierres gravées de formules bouddhistes sacrées), rappelant que vous êtes sur une terre bouddhiste. Progressivement la vue sur les montagnes se dégage. Vous avez toujours en point de mire le sommet de l'Everest. À l'approche du refuge, le chemin monte raide. Vous avez alors une vue dégagée sur la partie ouest de Himalaya : Langtang, Ganesh Himal, Manaslu... Le lodge du Pike Peak gère également une fromagerie où est préparé le fameux "yak cheese". Si possible, vous visitez la fromagerie et dégustez du fromage de

yack. Coucher de soleil sur l'Himalaya.

Dénivelé plus : +450m/-150m

Nb d'heures de marche : 4h

Hébergement : Lodge.

📍 Jour 6 **Pike Peak (4065m) - Lamjura La (3750 m) - Lamjura (3530 m)**



Réveil à l'aube pour gravir le Pike Peak, un des objectifs de votre voyage. Vous avez environ une heure de montée progressive avec une jolie vue sur le Numbur Himal et le massif de Langtang. Arrivés au sommet du Pike, votre effort est récompensé par un panorama à 360° sur les mythiques sommets de l'Himalaya dont 6 dépassant les 8000 mètres d'altitude : Kanchenjunga, Makalu, Everest, Lhotse, Manaslu, Annapurna ... Vous admirez le lever de soleil sur l'Himalaya . C'est un des moments forts de votre voyage ! Après ce joli spectacle, vous entamez la descente d'abord progressive sur un sentier en crête avec toujours de belles vues sur l'Everest, puis assez raide à travers la forêt de rhododendrons jusqu'à

Jasmane Bhanjyang (3500 m). Après une pause thé à Jasmane, vous continuez votre chemin vers Lamjura en passant par le col de Lamjura La culminant à 3750m. A Lamjura, vous rejoignez la " Voie Hillary ", le chemin que Sir Edmond Hilary et Sherpa Tenzing ont emprunté pour rejoindre le camp de base de l'Everest.

Dénivelé : +650m/-800m

Nb d'heures de marche : 5 à 6h

Hébergement : Lodge

📍 Jour 7 **Lamjura - Selo Gumba - Junbesi (2700m)**



Vous poursuivez votre descente jusqu'à Junbesi. En chemin, traversée des villages de Taktur et Saling pour découvrir la vie quotidienne des habitants de la région. Vous vous arrêtez au monastère de Selo. Après les visites, vous continuez votre descente jusqu'à Junbesi, appelé « Zhung-Gompa » par les Sherpas.

Dénivelé plus : +100m/-900m

Nb d'heures de marche : 5h

Hébergement : Lodge

📍 Jour 8 **Junbesi - Monastère de Thubten Chöling (2950 m)- Junbesi**



Vous avez une journée tranquille pour vous reposer et pour découvrir la belle région de Junbesi. Après le petit-déjeuner, vous marchez jusqu'à Thupten Choling. Vous y visitez son imposant complexe monastique. Il est l'un des plus importants du pays sherpa de Solukhumbu. Thupten Choling est aussi une école monastique où vivent et étudient plus d'une centaine de moines et nonnes tibétains. Si possible vous participez à la cérémonie de prière. Vous prenez le temps de discuter et d'échanger avec les moines et les nonnes pour mieux comprendre leur mode de vie. Du monastère, vous avez une belle vue sur la vallée de Junbesi.

Dénivelé plus : +250m/-250m

Nb d'heures de marche : 3h

Hébergement : Lodge.

📍 Jour 9 **Junbesi - Ringmu (2750 m)**



Superbe sentier en balcon avec une vue panoramique sur l'Everest et le Thamserku. Vous traversez le Junbesi Khola puis montez progressivement jusqu'à Phurten (3000 m), un joli point de vue sur le massif de l'Everest. Puis descente progressive vers Ringmu. Vous traversez Dudh Kund Khola, qui prend sa source dans les glaciers de Numbur Himal. Puis une courte montée vous mène à Ringmu, un village sherpa perché sur l'autre versant de la vallée de Dudh Kund.

Dénivelé plus : +450m/-350m

Nb d'heures de marche : 4 à 5h

Hébergement : Lodge.

📍 Jour 10 **Ringmu - Takshindu Danda (3060m) - Monastère de Chiwang - Chiwang**



Ce matin vous montez à Takshindu Danda, d'où nous avez une jolie vue sur le Kongde et Numbur Himal. Vous continuez ensuite votre marche vers le monastère de Chiwang perché à flanc de montagne. Fondé en 1923, il est parmi l'un des trois monastères où se déroulent les fêtes du Mani Rimdu, les plus importantes fêtes religieuses sherpas. Ces fêtes sont ponctuées de plusieurs cérémonies et périodes de méditation.

Dénivelé plus : +600m/-350m

Nb d'heures de marche : 5 à 6h

Hébergement : Lodge

📍 Jour 11 **Chiwang - Phaplu (2470m)**




Descente vers Phaplu, où vous terminez votre trek en pays sherpa. L'après-midi, vous faisons une petite balade à Salleri, le chef-lieu du district du Solu Khumbu. Dernière soirée avec votre équipe de trek.

Dénivelé plus : -400m

Nb d'heures de marche : 5 à 6h

Hébergement : Lodge

📍 Jour 12 **Phaplu - Vol pour Katmandou**



Vol retour pour Katmandou. Fin de journée libre.

Option "Visite de la vallée de Katmandou" (à payer lors de l'inscription) : nous vous proposons aujourd'hui une visite guidée des principaux sites de la vallée de Katmandou : Bhaktapur, Pashupatinath et Boddnath (cf. rubrique 'Options').

N.B. Le vol Phaplu-Katmandou peut être annulé. Dans ce cas, vous prendrez la route (8 à 9 h de trajet) et arriverez en début de soirée à Katmandou.

Hébergement : Hôtel

Déjeuner et dîner libres

📍 Jour 13 **Katmandou : fin de séjour**



En fonction de vos horaires de vol, transfert à l'aéroport de Katmandou.
Fin de séjour.
Pour ceux qui le souhaitent possibilité de prolonger le séjour à Katmandou
(cf. rubrique : options)

Déjeuner et dîner libres

Notes sur le voyage :

Le programme a été établi selon les derniers éléments connus lors de sa rédaction ; des impondérables sont toujours possibles et des situations indépendantes de notre volonté peuvent en modifier le déroulement. Suivant les conditions météorologiques et opérationnelles, votre équipe d'encadrement se réserve le droit de modifier cet itinéraire de façon à assurer au mieux le déroulement du séjour et votre sécurité. Toujours pour des raisons de sécurité, l'encadrement et l'organisation se réservent le droit d'interrompre votre participation si votre niveau technique et/ou votre forme physique ne correspondent pas à ceux requis. En aucun cas cette interruption ne pourra donner lieu à un remboursement ou versement d'indemnités.

PÉRIODE & BUDGET

Quand voyager ?

La meilleure période pour voyager est la suivante :

janv.	févr.	mars	avr.	mai	juin	juil.	août	sept.	oct.	nov.	déc.
-------	-------	------	------	-----	------	-------	------	-------	------	------	------

Prix

Base 2 personnes : 1420€ par personne

Base 4 personnes : 1180€ par personne

Ce budget est indiqué par personne, selon disponibilité. Votre agent local vous fera parvenir un devis personnalisé avec le prix exact. En effet, ce dernier peut varier en fonction de plusieurs éléments (disponibilité, niveaux de prestations, période, nb de participants, délai de réservation et bien d'autres encore).

Le prix comprend

- Tous les transferts selon programme en véhicule privatisé
- Le vol domestique entre Phaplu et Katmandou
- L'hébergement en hôtel avec petit-déjeuner à Katmandou
- L'hébergement en lodge en pension complète pendant le trek
- Le dîner de bienvenue à Katmandou
- L'encadrement anglophone pour l'intégralité du trek (guide francophone sur demande : cf. rubrique : "en option")
- Le portage des bagages jusqu'à 12kg maximum par personne pendant le trek
- L'équipe de trekking : assistants et porteurs
- Les permis de trek
- L'assurance des staffs
- Toutes les taxes locales

Le prix ne comprend pas

- Les vols internationaux
- Le visa népalais
- Le déjeuner et le dîner à Katmandou
- L'assurance rapatriement, hélico, médical, hôpital...
- Les pourboires, toutes dépenses & équipements personnels, boissons, sac de couchage et tout ce qui n'est pas dans "LE PRIX COMPREND"

EN OPTION :

- Guide francophone pour l'intégralité du voyage : environ 120€ par personne (dépend du nombre de participants)
- Le supplément chambre individuelle pour les nuits en hôtel à Katmandou : 70€
- La nuit supplémentaire à Katmandou (80 € en chambre individuelle, 40 € en chambre double, prix par personne, avec petit déjeuner)
- Location de vêtements, sac de couchage et matériel de trekking possible sur place (nous consulter)
- Une journée de "Visite des sites de la vallée de Katmandou" en fin de séjour, incluant le véhicule privatif, le déjeuner, les frais d'entrée dans les sites et le guide culturel francophone : 100 € par personne

Conditions de paiement et d'annulation

Inscription

L'inscription à l'une de nos activités ou voyage implique l'acceptation des conditions générales de vente. Chaque client doit remplir un bulletin d'inscription. L'inscription n'est acceptée qu'avec le versement d'un acompte représentant 35% du montant total du voyage et dans la mesure des places disponibles. Si l'inscription se fait à moins de 35 jours du départ, le prix total du voyage devra être réglé dès l'inscription. Vous pouvez effectuer votre paiement par virement bancaire (SWIFT/IBAN) ou par carte bleue directement sur le site. Une confirmation d'inscription vous sera envoyée par mail dans les plus brefs délais.

Facturation

Une fois votre réservation enregistrée, nous vous envoyons par mail votre facture. Le solde doit nous parvenir au moins 35

jours avant votre date d'arrivée. Si le solde du voyage ne nous est pas parvenu dans ces délais, Altaï Nepal se réserve le droit d'annuler la réservation sans indemnité.

Annulation

Conditions et frais d'annulation :

Vous devez nous faire connaître votre décision d'annulation par tout moyen écrit permettant d'obtenir un accusé réception, et c'est la date de réception de ce courrier qui déterminera la date de votre annulation.

Si vous annulez votre voyage, pour quelque raison que ce soit, les sommes que vous avez versées vous seront remboursées sous réserve des retenues suivantes :

Si le désistement a lieu :

Jusqu'à 31 jours avant le départ: 30% du montant total du dossier (hors assurance).

De 30 à 21 jours : 40 % du montant total du dossier (hors assurance)

De 20 à 14 jours avant la date du départ : 50% du montant total du dossier (hors assurance).

De 13 à 7 jours avant la date du départ : 75% du montant total du dossier (hors assurance).

A moins de 7 jours avant la date du départ : 100% du montant total du dossier (hors assurance).

Cas particuliers:

Quelle que soit la date d'annulation ou de modification de contrat, les frais suivants s'ajoutent au barème ci-dessus :

- Frais fixes aériens : si votre billet d'avion doit être émis longtemps à l'avance, souvent pour vous éviter des suppléments importants, 100% des frais non remboursables en cas d'annulation ou de modification de votre plan de vol vous seront facturés. Dans ce cas le barème ci-dessus ne s'applique que sur le prix du voyage sans le vol.
- Frais fixes terrestres : les frais engagés tôt pour des réservations fermes vous seront facturés en cas d'annulation.
- Frais d'assurance : que vous ayez souscrit une assurance multirisques ou une assurance annulation, le montant de l'assurance est dû et ne peut faire l'objet d'aucun remboursement.

Voyage en groupe :

Si Altaï Népal se trouve dans l'obligation d'annuler un départ en groupe, en raison du nombre insuffisant de participants, la décision sera prise et les clients informés au plus tard 21 jours avant le départ. Altaï Népal peut également annuler un départ suite à des événements exceptionnels, relevant notamment des cas de force majeure (éruption volcanique, événements sociaux, grèves, intempéries) pouvant porter atteinte à la sécurité des participants. Dans ces cas, les participants seront remboursés intégralement des sommes qu'ils ont versées sans toutefois pouvoir prétendre à aucune indemnité.

Modification du contrat

En cas de modification d'un voyage par le client entraînant des frais pour Altaï Nepal, ces frais seront à la charge du client. Dans tous les cas, toute modification fera l'objet d'un écrit. Altaï Nepal pourrait modifier des éléments au contrat de voyage, si des événements extérieurs à notre volonté s'imposaient. Nos clients en seraient informés par écrit dans les plus brefs délais.

Prix et révision des prix

Pour les voyages en groupe, les prix figurant sur le site internet ont été calculés et sont valables pour le nombre indiqué de participants pour chaque voyage. Les tarifs sont confirmés lors de l'inscription. Si le nombre de participants est inférieur au minimum requis, un "supplément petit groupe" peut être appliqué. Pour tous les séjours ou programmes, nous mentionnons le prix par personne, valable à partir d'un certain nombre de participants, et nous détaillons les prestations incluses et non incluses dans ce prix. Toute modification des taux de change, des prix des différents éléments composant un voyage et en particulier le prix des carburants peut entraîner un réajustement tarifaire.

Cession du contrat

En cas de cession du contrat par le client à un cessionnaire, les conditions de modification et d'annulation s'appliquent.

Assurance

Nous vous invitons à souscrire une assurance avant votre départ garantissant les activités pratiquées avec Altaï Népal. Le détail des assurances proposées est disponible sur cette page: <https://nepal.altabasecamp.com/fr/assurance>

Dans le cas où vous ne souscrivez pas d'assurance avec nous, nous vous demandons de bien vouloir nous communiquer par mail les informations de votre contrat d'assurance (nom de la compagnie, nom du contrat, n° de police d'assurance, n° de téléphone) et d'emporter ces informations avec vous lors de votre séjour.

Encadrement

Installée à Katmandou depuis de nombreuses années, Altaï Népal vous garantit une expérience de voyage actif réussie, grâce à nos guides et à nos infrastructures logistiques. Pendant votre voyage, vous êtes accompagné par nos guides de trekking Altaï, mobilisés à 100% pour vous faire découvrir des endroits insolites en pleine nature. Laissez-vous guider...

- Ce voyage est encadré par un guide de trekking népalais anglophone. Si vous le souhaitez, possibilité d'avoir un encadrement francophone (cf. rubrique : options)
- Une équipe locale vous assiste pendant le trek. Voici sa composition (variable en fonction de la taille du groupe et de la logistique nécessaire) :

- Porteurs : pendant le trek, vos affaires sont transportées par des porteurs. Sur nos voyages, nous prévoyons un porteur pour deux voyageurs. La charge est limitée à 24 kg par porteur (soit 12 kg de charge maximum par participant).

- Assistant-guides : en plus du guide, des assistant-guides sont présents **dès 4 participants**. Ils sont chargés d'apporter une aide active aux clients, et notamment d'ouvrir ou de fermer la marche, afin de permettre à tous les participants de marcher à leur propre rythme.

Alimentation

Pendant les treks en lodge, nous nous efforçons de vous offrir des repas les plus variés possibles, avec les plats ou ingrédients disponibles dans les lodges. Quelques exemples : dal bhat (repas quotidien népalais), riz sauté aux légumes, pommes de terres au fromage, frites, pâtes à la sauce tomate, et parfois même des pizzas ! Notez que la viande est rare et peu recommandée pour nos estomacs d'occidentaux.

Voici un exemple des repas servis sur nos voyages :

- Petit déjeuner : toasts, pancake ou pain tibétain en alternance avec beurre/confiture/miel + œufs + thé ou café.
- Déjeuner : un plat principal.
- Un petit goûter de fin d'étape est proposé (biscuits et thé).
- Dîner : une soupe en entrée, un plat principal, et un dessert (ex. fruits au sirop)

+ une tasse de thé et/ou café est proposée à tous les repas.

A Katmandou, nous laissons souvent les repas libres, de sorte à ce que chacun puisse profiter de la variété des restaurants de la capitale en fonction de ses goûts.

Hébergement

A Katmandou et dans les villes en général, vous êtes hébergés en hôtel 3*.

En trek, en fonction des massifs et des programmes, vous dormez en lodge ou chez l'habitant. Un "lodge népalais" est une maison népalaise aménagée pour recevoir des randonneurs. D'un confort variable, ce ne sont certes pas des hôtels mais ils permettent d'effectuer un trekking dans des conditions appréciables, et ce même en altitude : lit, matelas, tables et chaises, toilettes, etc. Par ailleurs, l'utilisation de lodges permet de réduire considérablement le nombre des porteurs et donc d'alléger l'infrastructure du trekking.

Déplacement et portage

- Pour votre confort et votre sécurité, nous effectuons tous les transferts routiers en véhicules privatisés.
- Le trajet entre Phaplu et Katmandou s'effectue en avion. En cas d'annulation du vol Phaplu-Katmandou le voyage se fera par la route en véhicule privatisé (8 à 9h de trajet)

Budget et change

Monnaie locale : la roupie népalaise.

Pour connaître le taux de change au jour le jour reportez vous sur : <http://www.xe.com>

Le paiement par carte bancaire est rarement disponible. Vous trouverez des bureaux de change et des distributeurs d'argent liquide (ATM) dans les quartiers touristiques de Katmandou et de Pokhara. Vous pourrez facilement vous y procurer des roupies népalaises avec une carte Visa ou Mastercard.

Attention : il n'y a aucun moyen de se procurer des devises locales dans les zones montagneuses. Veuillez prévoir le montant nécessaire pour vos achats et consommations (non-prévues au programme) avant de partir en trek !

Aussi, pensez à prévoir le montant nécessaire en Euro ou Dollar US pour payer votre visa à votre arrivée à l'aéroport (cf. rubrique Visa).

Pourboires

Le pourboire est encore très présent en Asie, en général, et au Népal en particulier. Lié à la satisfaction du client, il fait partie intégrante de la culture du pays : indépendant du niveau de salaire, le pourboire est pris par les Népalais comme un signe d'appréciation. Son montant dépend donc de votre appréciation du service rendu et de votre générosité. Votre guide peut vous aider sur ce sujet en faisant une enveloppe collective afin d'éviter que seuls les porteurs des sacs des trekkers aient un pourboire. Comme pour l'argent, si vous avez des vêtements à donner, n'hésitez pas à passer par le guide qui fera une répartition équitable. Par ailleurs, nous vous demandons expressément de ne pas donner des bonbons et/ou des barres énergétiques/chocolatées aux enfants, il n'y a quasiment pas de dentiste dans les régions montagneuses. Idem pour les médicaments : ils ne sont pas forcément adaptés aux Népalais qui ont, de plus, beaucoup de mal à suivre la bonne posologie.

Equipement indispensable

- Casquette ou chapeau
- Bonnet
- Tour-de-cou ou foulard pour se protéger du soleil
- Gants
- T-shirt ou chemise en matière synthétique (séchage rapide)
- Sous-vêtements thermiques (t-shirt et collant) pour la nuit
- Veste polaire chaude
- Veste coupe-vent imperméable et respirante avec capuche
- Doudoune pour les pauses ou le soir
- Shorts longs
- Pantalons de marche confortable
- Chaussettes de marche
- Chaussures de marche imperméables et robustes, avec semelle adhérente
- Chaussures légères pour le soir et les journées de voyage

Note : la location de certains équipements sur place est possible (sac de couchage, doudoune, crampons...). Comptez environ 35 € de location par item pour un voyage de 2 semaines, 50 € pour 3 semaines (à régler sur place). Dans ce cas, merci de bien vouloir nous faire part de votre volonté de louer ou un plusieurs équipements avant votre départ, afin que notre équipe locale s'assure que tout soit bien disponible dès votre arrivée. N'hésitez pas à nous contacter pour plus d'information.

Matériel

- Sac de couchage (T° confort recommandée de -5°C/-15°C en fonction de la saison et de la frilosité de chacun)
- Bâtons de randonnée télescopiques
- Lampe frontale et piles de rechange
- Gourde ou poche à eau (idéalement 2 litres)

Equipement utile

- Filtre à eau ou pastilles pour traiter l'eau
- Nécessaire de toilette (privilégiez les produits biodégradables)
- Serviette à séchage rapide
- Lingettes nettoyantes biodégradables
- Lunettes de soleil avec indice de protection élevé
- Crème solaire haute protection
- Gel hydroalcoolique pour les mains
- Mouchoirs

- Papier toilette
- Livre, jeu de carte... pour s'occuper en fin de journée

Bagages

L'ensemble de vos bagages doit être réparti dans 2 sacs :

- Prévoir un sac de voyage souple avec fermeture éclair latérale donnant plus facilement accès à son contenu type sac marin 80 L environ et de 12 Kg maximum (15 kilos pour le trek sous tente). Pas de valise, ni de sac à roulettes car c'est intransportable par les porteurs. Nous utilisons le service de porteurs pendant les treks. Vous avez la possibilité de laisser des affaires dont vous n'aurez pas l'utilité pendant le trek à l'hôtel à Katmandou.

- Un petit sac à dos (contenance environ 40 l) pour vos affaires de la journée : pull, t-shirt de rechange, gourde, pique nique du midi, lunettes, petit matériel... Pour protéger vos sacs de voyage, nous vous fournissons des sur-sacs Altaï. Ils sont solides et étanches.

Pharmacie

Votre accompagnateur dispose d'une trousse de secours de première urgence pendant le circuit. Celle-ci ne contient pas de médicaments car votre guide n'est pas autorisé à en donner (il n'est pas médecin) ! Il est donc important que chaque voyageur dispose de sa pharmacie personnelle. Un séjour au Népal, et plus particulièrement les voyages en haute altitude, nécessitent une consultation préalable avec votre médecin.

En plus de vos traitements habituels, nous vous recommandons de prendre avec vous* :

- Antalgiques (ex. paracétamol)
- Anti-inflammatoires
- Anti-diarrhéiques
- Antibiotiques large spectre
- Antihistaminiques
- Collyre pour les yeux
- Pastilles pour la gorge
- Désinfectant
- Pansements
- Thermomètre
- Crème hydratante

Passeport

Les informations mentionnées ne sont qu'indicatives. Elles peuvent être sujettes à modification sans préavis de la part des autorités Népalaises. Il est donc prudent de les vérifier auprès des ambassades et consulats dans votre pays le mois précédent votre départ.

Passeport : Valable 6 mois après la date de retour. Les enfants doivent posséder un passeport individuel.

Visa

Visa: Il s'agit d'un visa individuel. L'obtention de votre visa est sous votre responsabilité. Il s'obtient sur place dès votre arrivée à Katmandou. Les tarifs sont les suivants:

- visa 15 jours 30 US\$ (ou équivalent euros)
- visa 30 jours 50 US\$ (ou équivalent euros)

Permis de trek : nos voyages au Népal nécessitent l'obtention de permis (trekking, TIMS...). Nous nous occupons de toutes les formalités, mais pour cela, vous devez nous fournir dès votre inscription une photocopie en couleur de bonne qualité de la double page contenant toutes les informations de votre passeport. Sur place, vous devez nous fournir 2 photos d'identités.

Vaccins obligatoires

Même si aucun vaccin n'est obligatoire, assurez-vous cependant que les vaccins pratiqués couramment dans les pays occidentaux (tétanos, diphtérie, poliomyélite, typhoïde) sont encore valables. Vaccins hépatite A et B également recommandés. Pour connaître les vaccinations et les traitements conseillés pour votre voyage, consultez :

- Le site du Ministère des Affaires Étrangères :

<https://www.diplomatie.gouv.fr/fr/conseils-aux-voyageurs/conseils-par-pays-destination/nepal/#sante>

- Le site de l'Institut Pasteur :

<https://www.pasteur.fr/fr/centre-medical/preparer-son-voyage/nepal>

Climat

Depuis les neiges éternelles des hauts sommets jusqu'aux étendues tropicales des basses terres, le Népal présente une grande diversité de climats.

- En automne (octobre à mi-décembre) : les journées sont très belles mais peuvent être fraîches en altitude. A 3000 m d'altitude, les températures peuvent descendre jusqu'à -10°C la nuit.

- En hiver (m-décembre à mi-février) : Les nuits sont généralement froides, le climat est sec. Si les températures nocturnes descendent facilement en dessous de 0°C à 3000 m, les journées sont souvent ensoleillées. Les treks au dessous de 4 000 m sont très agréables. Peu de touristes à cette période.

- Au printemps (mars à fin mai) : à cette saison, Kathmandou est en pleine floraison et les rhododendrons sont magnifiques. Il fait beau et il commence à faire chaud avec quelques orages nocturnes. Les températures varient entre 10°C et 28°C, mais peuvent s'élever jusqu'à plus de 30°C. Entre 2000 et 3000 m, les températures descendent rarement en dessous de 0°C. En revanche, quelques rares gelées ou chutes de neige sont possibles au mois de mars à partir de 4000 m.

- En été : c'est la période de la mousson. Elle interrompt la majorité des trekkings de juin à fin septembre. Certaines régions de la zone "transhimalayenne", Mustang et Dolpo, restent cependant à l'abri du régime de mousson qui prévaut dans le reste du pays. Ce sont les seuls circuits accessibles au Népal en été.

Electricité

Au Népal, le voltage est de 220 ou 230 V. Les prises de courant et les fiches utilisées sont de type C, D et M. Un adaptateur n'est généralement pas nécessaire pour les équipements électriques adaptés aux normes françaises. Toutefois, notez que dans les lodges de montagne, les chambres individuelles sont rarement équipées de prise électrique. Le rechargement de vos appareils se fait généralement dans au comptoir de l'établissement, et le branchement d'un appareil est souvent payant. Aussi, noter que le nombre de prise disponible est souvent inférieur au nombre d'utilisateur. Prévoyez une batterie de secours !

Tourisme responsable

Dans un souci de respect de l'environnement, Altaï s'engage pour un impact minimum sur l'environnement. Altaï oeuvre depuis toujours pour un tourisme plus responsable et s'inscrit dans une démarche d'organisation de voyages respectant des principes équitables et durables. L'harmonisation des pratiques assure une juste répartition des retombées économiques et l'amélioration des conditions de travail des équipes locales et leur sensibilisation à la protection de l'environnement Adoptez, vous aussi, des gestes simples lors de vos voyages et agissez ainsi en faveur d'un tourisme responsable.

- Évitez de laisser des déchets derrière vous : déposez les dans des poubelles ou ramenez les avec vous

- Utilisez l'eau potable avec parcimonie (préférez les douches aux bains et signalez les fuites) et évitez de la gaspiller (préférez les savons biodégradables pour vous laver etc.)

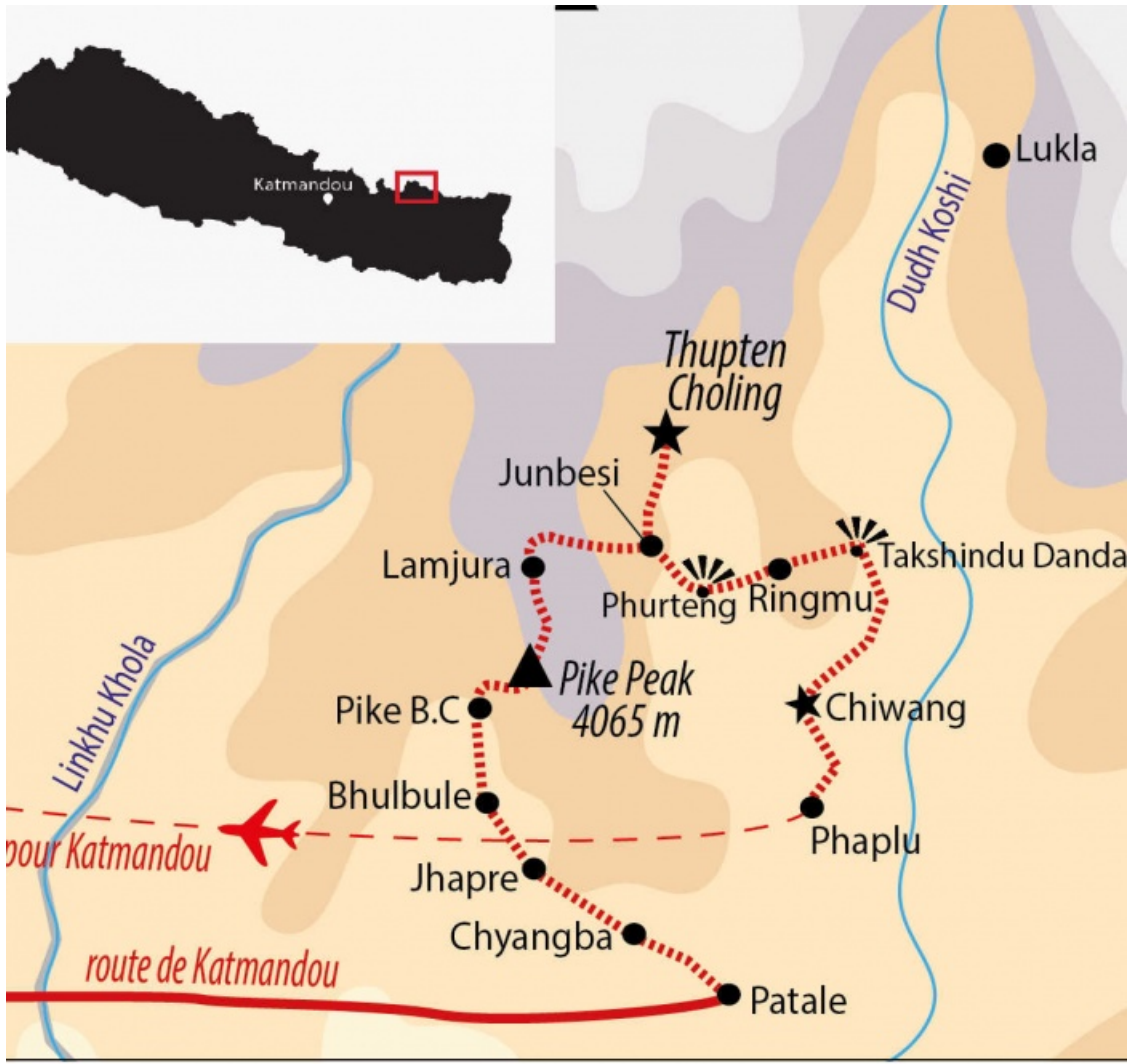
- Évitez de dégrader des sites culturels : ne touchez pas les statues, ne déplacez pas pierres et objets etc.

- Préférez les échanges aux dons (des cadeaux trop importants au vu du niveau de vie du pays peuvent déstabiliser l'équilibre économique local)

- En balade, notamment dans certains écosystèmes fragiles, observez la faune à distance, ne sortez pas des sentiers, limitez le piétinement et ne rapportez pas de « souvenirs » : renoncez à cueillir des fleurs rares, à ramasser des fossiles etc.

- Dans certains hôtels, vous disposerez d'une climatisation individuelle. Il est vivement recommandé pour éviter la surconsommation énergétique et les émissions de gaz à effet de serre de la couper systématiquement lorsque vous n'êtes pas présent dans la chambre.

CARTE



— VÉHICULE
 ⋯ MARCHÉ
 POINT DE VUE
 ★ MONASTÈRE